




原プロパンからの

ちょっといいお話！！

今回は、水道凍結の事前対処法。

先月末の記録的な大寒波には驚かされましたね。お困りでしたご家庭もたくさんいらっしゃるかと思います。時すでに遅しな所はありますが、ぜひ凍結の対処法を知っておいて頂きたい。今月のお話は凍結対策です。今月は事前対策です。

①	水を出したままにする。 	水をつながるくらい出したまましておくのは凍結予防の有効な手段です。水側でなくお湯側の蛇口を開けて下さい。サーモスタットやシングルレバー水栓は高温の方にして出して下さい。
②	保温材を巻く。 	水道管に保温材を巻くのも有効な手段です。保温材が古く外れてしまっていたり、もともと巻かれていない場合もあります。ご希望の場合は弊社でも工事可能ですのでお問い合わせ下さい。 ※高所等難しい場合もあります。
③	浴槽の水は抜かずにそのまま。 	寒いと追い炊き配管も凍ります。外気温が下がると給湯器の凍結予防ヒーターが働いて凍結を防止します。追い炊き管の凍結予防ができなくなるので浴槽にお水を張っておいて下さい。

今月は事前の凍結対応を紹介しました。配管用ヒーター(100Vが必要)もありますが、凍結がそれほどない福岡地区はその都度水を出したままにする等の対応の方が良いと思います。来月は凍ってしまった時の対応を紹介したいと思いますm(__)m

先日の大雪には参りましたね(;'▽')

水道の凍結、道路の凍結。ここ数年では記憶にないくらいの大雪でした。

大人は大変でしたが、子供たちは大喜び！

町の至る所で雪だるま飾ってありましたね(^_^)

我が家も合間を縫って雪だるまとかまくらを作りました♪

二人とも楽しそうに遊んでいました。 慎太郎



原プロパン瓦斯有限公司
〒811-2208 糟屋郡志免町吉原113-1
TEL:092-935-0371 FAX:092-935-5794
平成28年2月 第18号