




原プロパンからの

ちょっといいお話！！

今回は、コンロの掃除。

今年も残すところあと1ヶ月になりました。年末といえば大掃除！
コンロの掃除がどうしていいのかわからないとお声を頂くことがあるので
今回はコンロの掃除についてです！
洗剤は中性洗剤を薄めて使用して下さいね(^o^)/

部品名	写真	普段のお手入れの注意点	大掃除の時のアドバイス♪
バーナーキャップ		水洗いした際は十分に乾かして使用して下さい。濡れていると着火しない場合があります。	柔らかい歯ブラシやつまようじを使うとススが落ちやすいですよ！！
ごとく、汁受皿 排気口カバー、 グリル(一式)、 グリル下火カバー		手間ですが、グリルは使用する度に洗いましょう。臭いやこびりつきの原因にもなります。	お湯に漬け置きした後、洗剤でスポンジなどを使って洗うと汚れが落ちやすいです♪
天板		ラップを丸めてスポンジ代わりにすると汚れが落ちやすいです。	凹凸部分などは柔らかい歯ブラシを使用すると汚れが落ちやすいです！

※機種別のお手入れ方法は取扱説明書をご覧ください。

☆注意点☆

破損や損傷の原因になります。以下のものは使用しないで下さい。

- ・中性洗剤以外の洗剤
- ・金ブラシ等固い素材の物

各種部品、専用クリーナーは取り寄せが可能です。
新年を迎える前に一新されませんか？？お問い合わせ下さい(^o^)/
また、もっと詳しく書いてあるコンロのお手入れブックを一緒にお配りします。ご活用下さい(*'w'*)

11月9日～15日までは秋の防火週間でした。地元消防団に所属しているので夜は消防車で地域を巡回したり、各家庭に火災予防の啓発運動行ったりしました。この季節は空気が乾燥したり、暖房を使いだしたりと火事が増える時期でもあります。火の下には十分注意しましょう。

子供にせがまれてちょくちょくシーメイトに行きます。外でも室内でも遊べるので重宝しています♪ 慎太郎



ガスファンヒーターのリースまだ間に合いますよお～！！

原プロパン瓦斯有限公司
〒811-2208 糟屋郡志免町吉原113-1
TEL:092-935-0371 FAX:092-935-5794
平成29年11月 第39号